


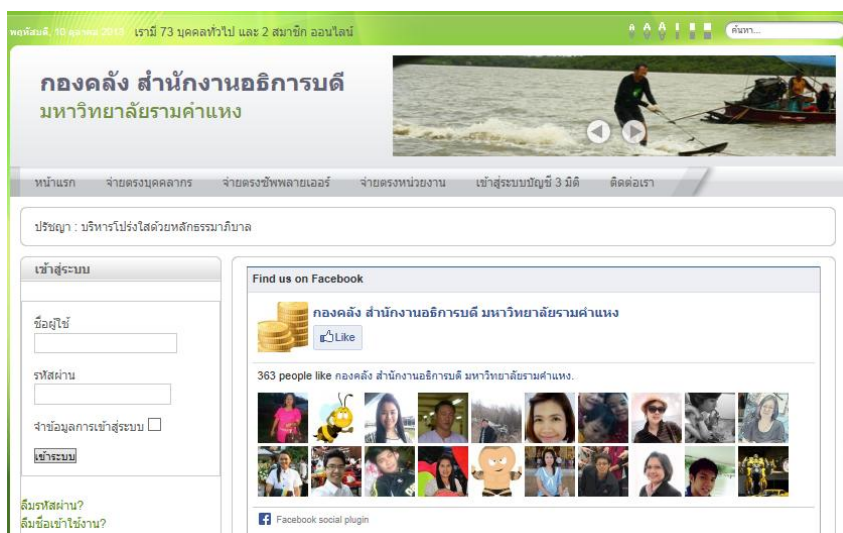
คู่มือการใช้ระบบบันทึกราคากลาง

เข้าสู่ระบบ

1. เปิด Internet Browser  หรือ  หรือ 
2. ที่ช่อง URL ให้พิมพ์ www.fis.ru.ac.th



3. กดปุ่ม Enter บน Keyboard



4. กรอกข้อมูล Username และ Password ช่อง ชื่อผู้ใช้ และ รหัสผ่าน แล้วคลิกปุ่ม **เข้าสู่ระบบ**

เข้าสู่ระบบ

ชื่อผู้ใช้ **Username**

รหัสผ่าน **Password**

จำข้อมูลการเข้าสู่ระบบ

เข้าสู่ระบบ

5. เมื่อเข้าสู่ระบบสำเร็จที่กรอบเข้าสู่ระบบจะมีปุ่ม **ออกจากระบบ**

เข้าสู่ระบบ
สวัสดิ์ นายอดิเทพ บุตรราช,
ออกจากระบบ

เฉพาะบุคลากร
แก้ไขข้อมูลส่วนตัว
ข้อมูลการจ่ายตรง
ข้อมูลเงินยืม
ประกาศราคากลางในระบบ 3 มิติ
ประกาศราคากลางนอกระบบ 3 มิติ
บันทึกราคากลางนอกระบบ 3 มิติ
รายการราคากลาง

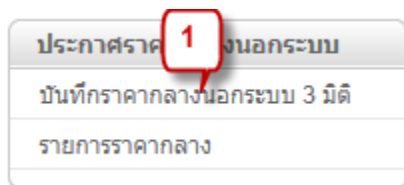
ออกจากระบบ

1. ที่กรอบ **เข้าสู่ระบบ** ให้คลิกที่ปุ่ม [ออกจากระบบ](#)

เข้าสู่ระบบ
สวัสดิ์ นายอดิเทพ บุตรราช,
ออกจากระบบ คลิก

บันทึกราคากลางนอกระบบ 3 มิติ (เพื่อบันทึกรายการราคากลางเข้าสู่ระบบ)

- คลิกที่เมนู “บันทึกราคากลางนอกระบบ 3 มิติ”



- เลือก หน่วยงาน/โครงการ จากรายการ
- พิมพ์ เลขที่เอกสาร ลงในช่อง
- พิมพ์ คำอธิบาย ลงในช่อง

Home » บันทึกราคากลางนอกระบบ 3 มิติ

รายละเอียดฟอร์ม

หน่วยงาน/โครงการ 2

สถาบันคอมพิวเตอร์ 3 ✓

เลขที่เอกสาร 156000- 4

คำอธิบาย บริการบำรุงรักษาระบบ 5 ฐานข้อมูล-ทดสอบ

วันที่เอกสาร 2013-10-07 14-56-41 6

วันที่ประกาศราคากลาง 2013-10-08 14-56-59 7

ราคากลาง 350000 8

ไฟล์เอกสารแนบ C:\Users\Tuktuk\Desktop\ Browse... 9

บันทึก

- เลือก วันที่เอกสาร จากปุ่มวันที่
- เลือก วันที่ประกาศราคากลาง จากปุ่มวันที่
- พิมพ์ ราคากลาง ลงในช่อง (ใส่เป็นตัวเลขเท่านั้น)
- เลือก ไฟล์เอกสารแนบ ที่ปุ่ม **Browse...** (ชื่อไฟล์เอกสารแนบต้องเป็นภาษาอังกฤษเท่านั้น)

หมายเหตุ : เอกสารที่จะแนบคือ เอกสาร "วงเงินงบประมาณที่ได้รับจัดสรรและราคากลาง (ราคาอ้างอิง)" และ เอกสาร "ร่างขอบเขตของงาน (Terms of Reference : TOR)" ในรูปแบบไฟล์ PDF เท่านั้น

9. คลิกปุ่ม บันทึก เพื่อทำการบันทึกรายการ ราคากลางนอกระบบ 3 มิติ
10. เมื่อบันทึกรายการสำเร็จ ระบบจะแสดงข้อความว่า “บันทึกข้อมูลเรียบร้อยแล้ว” และ แสดงรายละเอียดรายการราคากลาง

Home

บันทึกข้อมูลเรียบร้อยแล้ว

10

รายการโครงการ > แก้ไขโครงการ > ลบโครงการ

เลขที่	23
หน่วยงาน/โครงการ	สถาบันคอมพิวเตอร์
เลขที่เอกสาร	156000-ทดสอบ
คำอธิบาย	บริการบำรุงรักษาระบบจัดการฐานข้อมูล-ทดสอบ
วันที่เอกสาร	2013-10-07
วันที่ประกาศราคากลาง	2013-10-08
ราคากลาง	350,000.00
ไฟล์เอกสารแนบ	คลิกดูไฟล์เอกสารแนบ

รายการราคากลาง (เพื่อดูรายการราคากลางที่ผู้ใช้งานได้ทำการบันทึกเอาไว้)

1. คลิกเมนู “รายการราคากลาง”

ประกาศราคากลางนอกระบบ
บันทึกราคากลางนอกระบบ 3 มิติ
รายการราคากลาง 1

2. คลิก “คำอธิบายรายการ” เพื่อเปิดดูรายละเอียดรายการนั้นๆ

Home » รายการราคากลาง

เลขที่	หน่วยงาน/ โครงการ	เลขที่ เอกสาร	คำอธิบาย	วันที่ เอกสาร	วันที่ ประกาศ ราคา กลาง	
18	สถาบันคอมพิวเตอร์	156011	บำรุงรักษาและซ่อมแซมแก้ไขระบบ บริการสารสนเทศทางโทรศัพท์	2013-09- 27	2013-09- 27	คลิกดูไฟล์ เอกสารแนบ
19	สถาบันคอมพิวเตอร์	156012	เช่าเครือข่ายอินเทอร์เน็ต	2013-09- 27	2013-09- 27	คลิกดูไฟล์ เอกสารแนบ
23	สถาบันคอมพิวเตอร์	156000- ทดสอบ	บริการบำรุงรักษาระบบจัดการฐานข้อมูล- ทดสอบ 2	2013-10- 07	2013-10- 08	คลิกดูไฟล์ เอกสารแนบ

จำนวนที่จะแสดง 10

<< เริ่มแรก < ย้อนกลับ 1 2 ถัดไป > สุดท้าย >>

หน้า 2 จาก 2

ปุ่มเลื่อนหน้า กรณีที่มีหลายหน้า

3. คลิก “รายการโครงการ” เพื่อย้อนกลับไปรายการราคากลางทั้งหมด

Home » รายการราคากลาง

รายการโครงการ > แก้ไขโครงการ > ลบโครงการ

3	เลขที่	23	5
	หน่วยงาน/โครงการ	สถาบันคอมพิวเตอร์	
	เลขที่เอกสาร	156000-ทดสอบ	
	คำอธิบาย	บริการบำรุงรักษาระบบจัดการฐานข้อมูล-ทดสอบ	
	วันที่เอกสาร	2013-10-07	
	วันที่ประกาศราคากลาง	2013-10-08	
	ราคากลาง	350,000.00 6	
	ไฟล์เอกสารแนบ	คลิกดูไฟล์เอกสารแนบ	

4. คลิก “แก้ไขโครงการ” เพื่อเข้าไปแก้ไขรายการราคากลาง ***กรณีที่ผู้ใช้งานใส่ข้อมูลผิดพลาด
5. คลิก “ลบโครงการ” เพื่อลบรายการราคากลาง
6. คลิก “คลิกดูไฟล์เอกสารแนบ” เพื่อตรวจสอบไฟล์เอกสารแนบว่าถูกต้องหรือไม่

แก้ไขรายการราคากลาง (เพื่อทำการแก้ไขรายการราคากลางกรณีที่ใช้ใส่รายละเอียดรายการผิดพลาด)

1. คลิก “แก้ไขโครงการ”

Home ▸ รายการราคากลาง

รายการโครงการ ▸ แก้ไขโครงการ ▸ ลบโครงการ

เลขที่	23
หน่วยงาน/โครงการ	สถาบันคอมพิวเตอร์
เลขที่เอกสาร	156000-ทดสอบ
คำอธิบาย	บริการบำรุงรักษาระบบจัดการฐานข้อมูล-ทดสอบ
วันที่เอกสาร	2013-10-07
วันที่ประกาศราคากลาง	2013-10-08
ราคากลาง	350,000.00
ไฟล์เอกสารแนบ	คลิกดูไฟล์เอกสารแนบ

2. เลือก หน่วยงาน/โครงการ จากรายการ กรณีต้องการแก้ไข
3. พิมพ์ เลขที่เอกสาร ลงในช่อง กรณีต้องการแก้ไข
4. พิมพ์ คำอธิบาย ลงในช่อง กรณีต้องการแก้ไข

Home ▸ บันทึกราคากลางนอกระบบ 3 มิติ

รายละเอียดฟอร์ม

หน่วยงาน/โครงการ

สถาบันคอมพิวเตอร์

เลขที่เอกสาร

156000-

คำอธิบาย

บริการบำรุงรักษาระบบจัดการฐานข้อมูล-ทดสอบ

วันที่เอกสาร

2013-10-07 14-56-41

วันที่ประกาศราคากลาง

2013-10-08 14-56-59

ราคากลาง

350000


ไฟล์เอกสารแนบ

C:\Users\Tuktuk\Desktop\ Browse...

บันทึก

5. เลือก วันที่เอกสาร จากปุ่มวันที่ กรณีต้องการแก้ไข
6. เลือก วันที่ประกาศราคากลาง จากปุ่มวันที่ กรณีต้องการแก้ไข
7. พิมพ์ ราคากลาง ลงในช่อง กรณีต้องการแก้ไข (ใส่เป็นตัวเลขเท่านั้น)
8. เลือก ไฟล์เอกสารแนบ ที่ปุ่ม กรณีต้องการแก้ไข (หากไม่ต้องการแก้ไขให้ปล่อยว่างไว้)
(ชื่อไฟล์เอกสารแนบต้องเป็นภาษาอังกฤษเท่านั้น)
9. คลิกปุ่ม บันทึก เพื่อทำการบันทึกรายการแก้ไข ราคากลางนอกระบบ 3 มิติ
10. เมื่อบันทึกรายการแก้ไขสำเร็จ ระบบจะแสดงข้อความว่า “ปรับข้อมูลเรียบร้อยแล้ว” และ แสดงรายละเอียดการแก้ไขรายการราคากลาง

Home


 ปรับปรุงข้อมูลเรียบร้อยแล้ว

รายการโครงการ ▶ แก้ไขโครงการ ▶ ลบโครงการ

เลขที่	23
หน่วยงาน/โครงการ	สถาบันคอมพิวเตอร์
เลขที่เอกสาร	156000-ทดสอบ
คำอธิบาย	บริการบำรุงรักษาระบบจัดการฐานข้อมูล-ทดสอบ
วันที่เอกสาร	2013-10-07
วันที่ประกาศราคากลาง	2013-10-08
ราคากลาง	350,000.00
ไฟล์เอกสารแนบ	คลิกดูไฟล์เอกสารแนบ

ลบรายการราคากลาง (เพื่อต้องการลบรายการราคากลางออกจากระบบ)

1. คลิก “ลบโครงการ”

Home ▸ รายการราคากลาง
รายการโครงการ ▸ แก้ไขโครงการ ▸ ลบโครงการ

เลขที่	23
หน่วยงาน/โครงการ	สถาบันคอม
เลขที่เอกสาร	156000-ทดสอบ
คำอธิบาย	บริการบำรุงรักษาระบบจัดการฐานข้อมูล-ทดสอบ
วันที่เอกสาร	2013-10-07
วันที่ประกาศราคากลาง	2013-10-08
ราคากลาง	350,000.00
ไฟล์เอกสารแนบ	คลิกดูไฟล์เอกสารแนบ

2. คลิกปุ่ม “OK” เพื่อยืนยันการลบรายการราคากลาง
3. คลิกปุ่ม “Cancel” เพื่อยกเลิกการลบรายการราคากลาง

